

Respiro **SOFT** Nasal  
Silent

Sonni tranquilli  
per voi e chi vi sta vicino



Dotato del nuovo **Peace System**.

Una nuova valvola di esalazione che consente un flusso d'aria in uscita più silenzioso e diffuso

### *Notti serene*

- Il 26,3% più silenziosa della Respiro SOFT Nasal

\*pressione acustica misurata in dB(A) nella camera anecoica del laboratorio Materiacustica - Università di Ferrara.

### *Eccellente diffusione*

- Il vostro partner può dormire sonni tranquilli grazie alla diffusione ottimale del flusso d'aria in uscita



### La cuffia Univeo

È disegnata per essere regolata in maniera autonoma sulla testa in modo da distribuire il supporto e ottenere una maggiore stabilità

### Corpo principale leggero e resistente

I supporti di nuova generazione sono stati migliorati per offrire una maggiore durata, leggerezza e un campo visivo libero

### Cuscino SOFT

La nuova versione migliorata del cuscino consente un'adattabilità maggiore al ponte nasale ed una tenuta delicata ed efficace

### Ganci ergonomici

Permettono al paziente di rimuovere e indossare la maschera in modo facile e rapido

### Supporti laterali flessibili

Adattabilità alle diverse conformazioni facciali per una perfetta stabilità senza stringere troppo la cuffia



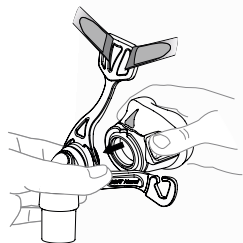
### Ventilazione silenziosa e diffusa con il Peace System

La nuova valvola per la ventilazione assicura un flusso d'aria in uscita più silenzioso ed una diffusione più efficiente

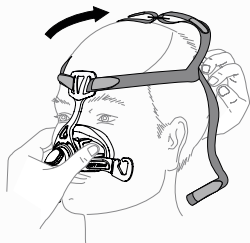
### Raccordo angolare rotante

Maggiore libertà di movimento

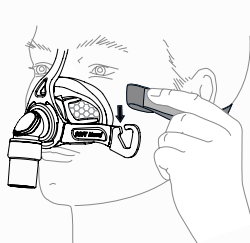
## Guida per l'applicazione



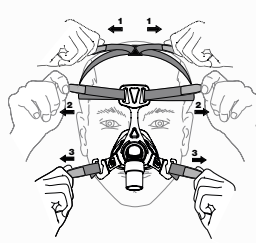
**1** Allineare i due triangoli ed agganciare il cuscino al corpo principale. Suggerimento: le due linee sotto il cuscino e il corpo principale devono essere allineate.



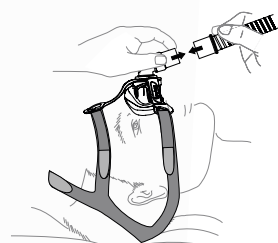
**2** Posizionare la maschera sul viso (la parte superiore del cuscino deve stare a 2/3 del naso) mentre si posiziona la cuffia sulla testa.



**3** Regolare le cinghie della cuffia tramite i ganci.



**4** Regolare le cinghie della cuffia dall'alto al basso (1, 2 e 3). Suggerimento: assicurarsi di non stringere troppo la cuffia.



**5** Fare le ultime regolazioni mentre il paziente è sdraiato. Spostare il cuscino delicatamente verso l'alto finché non posa in modo naturale sul ponte nasale. Se necessario allentare o stringere delicatamente le cinghie della cuffia.

Nota: Per la guida completa all'utilizzo del dispositivo fare riferimento al Manuale d'Uso. Scopri anche la guida all'utilizzo direttamente su YouTube per sapere come installare, regolare e pulire Respireo SOFT Nasal Silent.



| Codici   | Descrizione                 | Misura |
|----------|-----------------------------|--------|
| 472365*  | Respireo SOFT Nasal Silent  | M      |
| 472366*  | Respireo SOFT Nasal Silent  | L      |
| 472471** | Cuffia Univeo               |        |
| 472470   | Cuscino Respireo SOFT Nasal | M      |
| 472473   | Cuscino Respireo SOFT Nasal | L      |